

Möbelstatistik, januari - juni 2021

Källa är SCB/Svandata där inte annat anges. Bearbetat av TMF.

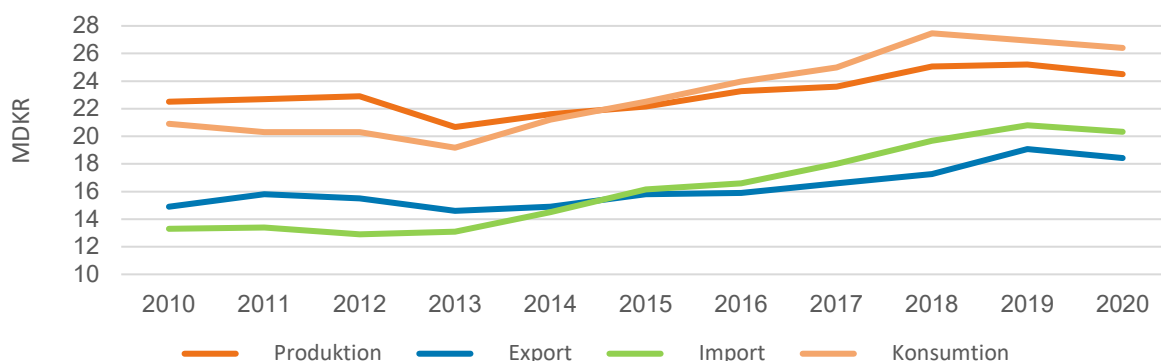


Fakta Möbelindustrin i Sverige, (helår)

Den totala produktionen av möbler beräknades till 24,5 miljarder kronor under 2020, (25,2 miljarder kronor 2019). Exporten under 2020 var 18,4 miljarder kronor, (19,1 miljarder kronor) och importen 20,3 miljarder kronor, (20,8 miljarder kronor). Enligt de senaste publicerade siffrorna från SCB omfattar svensk möbelindustri 2 319 (2 304) företag, varav 788 (842) är företag med anställda. 1 531 (1 462) företag är enmansföretag utan anställda. Antal anställda under 2020 var 12 436 (13 024). *Siffror inom parentes avser 2019.*

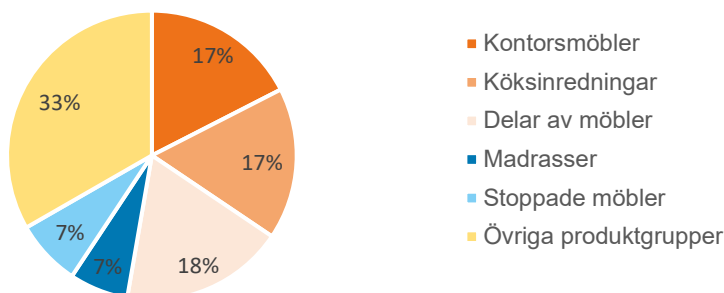
1. Sveriges produktion, export, import och konsumtion av möbler

Källa SCB/Svandata, KN

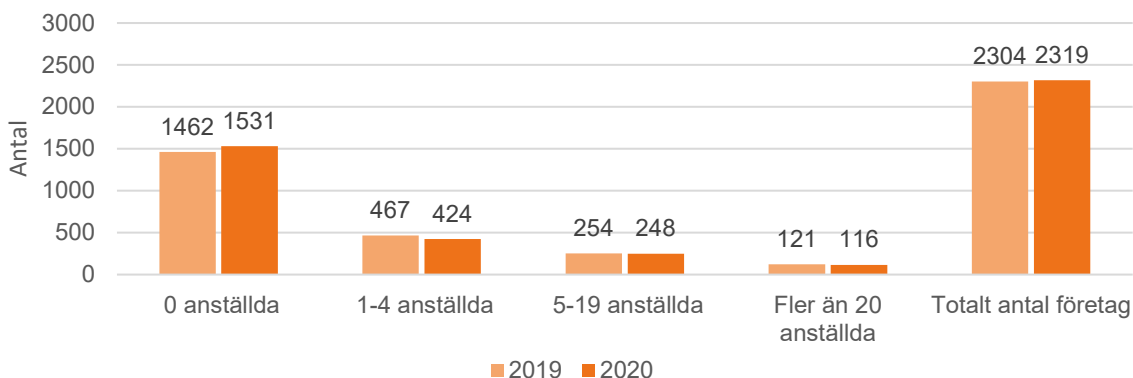


2. Sveriges produktion fördelad på produktgrupper, procent

Källa SCB/Svandata.

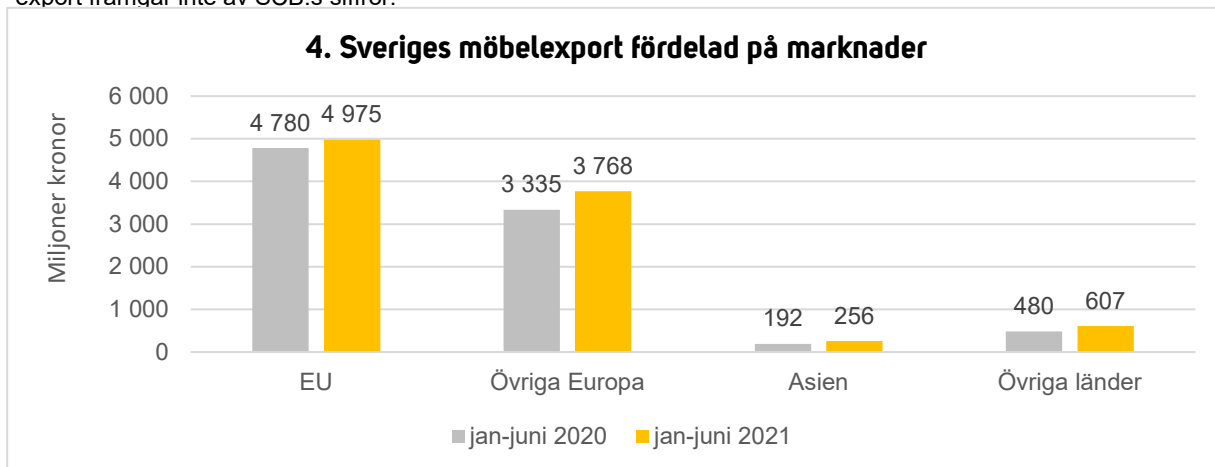


3. Antal företag i svensk möbelindustri fördelade på antal anställda.

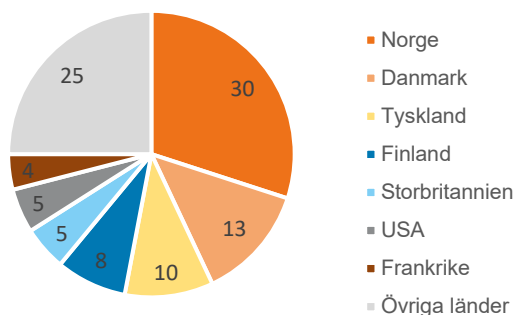


Export , januari - juni 2021

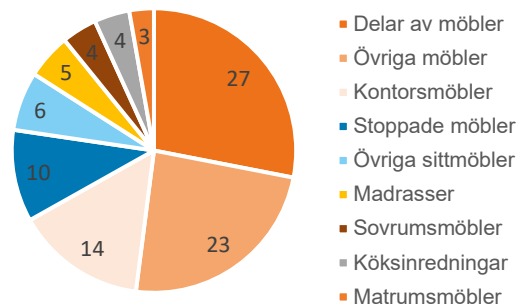
Den totala möbelexporten ökade med 9 procent till 9,6 miljarder kronor under januari - juni 2021 jämfört med samma period 2020. Exporten till EU ökade med 4 procent till 5,0 miljarder kronor och 52 procent i andel av den totala exporten. Exporten till övriga Europa ökade med 13 procent till 3,8 miljarder kronor och 39 procent i andel. Exporten till Asien ökade med 33 procent till 3 procent i andel. De största exportländerna är Norge, Danmark, Tyskland och Finland. Exporten av kontorsmöbler ökade med 21 procent till nästan 1,4 miljarder kronor. Exporten av produktgruppen för "delar av möbler" ökade med 16 procent till 2,6 miljarder kronor. Hur mycket som är re-export framgår inte av SCB:s siffror.



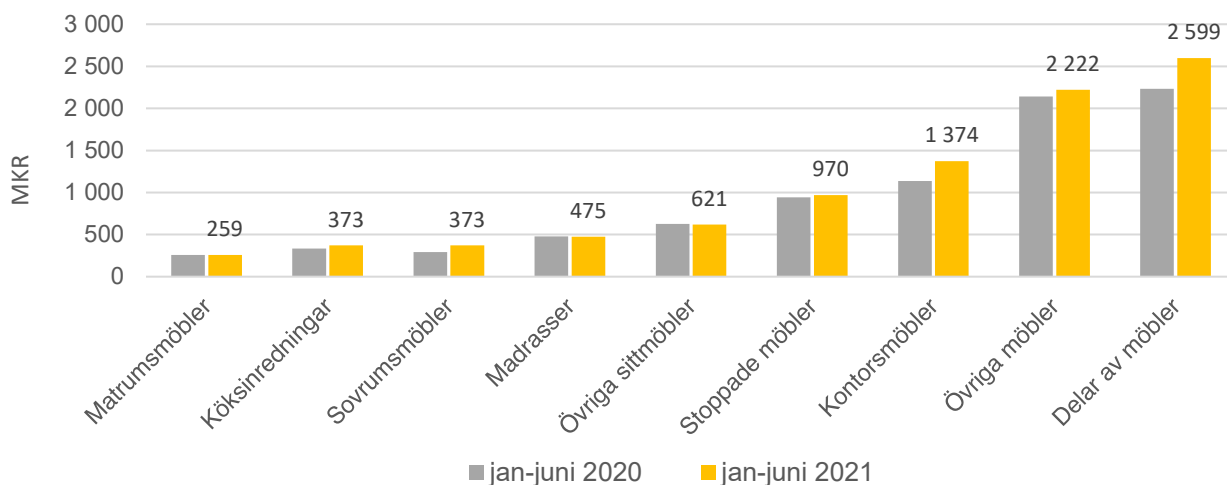
5a. Sveriges möbelexport fördelad på länder, %



5b. Sveriges möbelexport - fördelad på produktgrupper, %



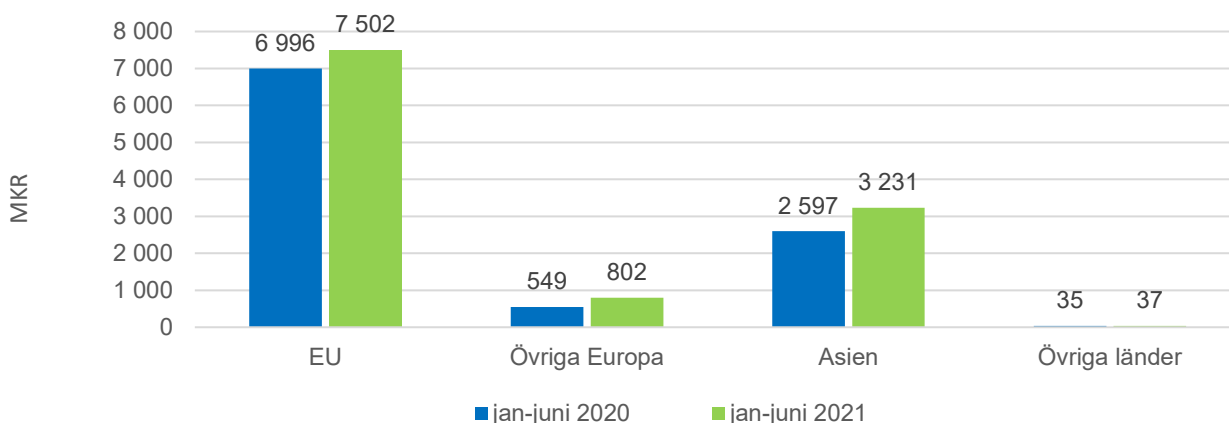
6. Sveriges möbelexport fördelad på de största produktgrupperna



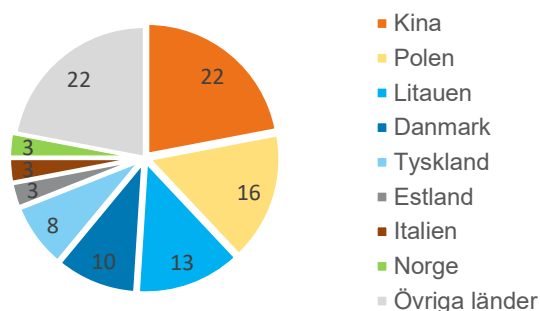
Import, januari - juni 2021

Den totala möbelimporten ökade med 14 procent till 11,6 miljarder kronor under januari - juni 2021 jämfört med samma period 2020. Möbelimporten från EU ökade med 7 procent till 7,5 miljarder kronor och 65 procent i andel av den totala importen och importen från övriga Europa ökade med 46 procent till 802 miljoner kronor och 7 procent i andel. Importen från Asien ökade med 24 procent till 3,2 miljarder kronor och 28 procent i andel. De största importländerna är Kina, Polen, Litauen, Danmark och Tyskland. Importen för produktgruppen stoppade möbler ökade med 25 procent under perioden.

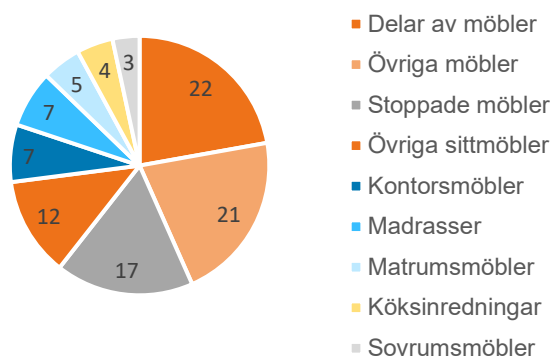
7. Sveriges möbelimport fördelad på marknader



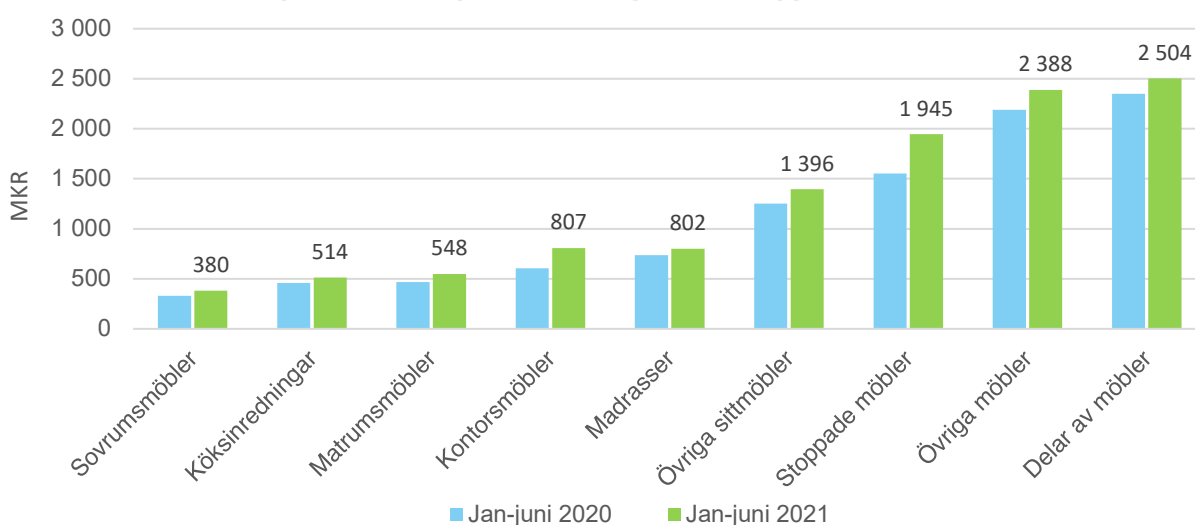
8a. Sveriges möbelimport fördelad på länder, %



8b. Sveriges möbelimport fördelad på produktgrupper, %

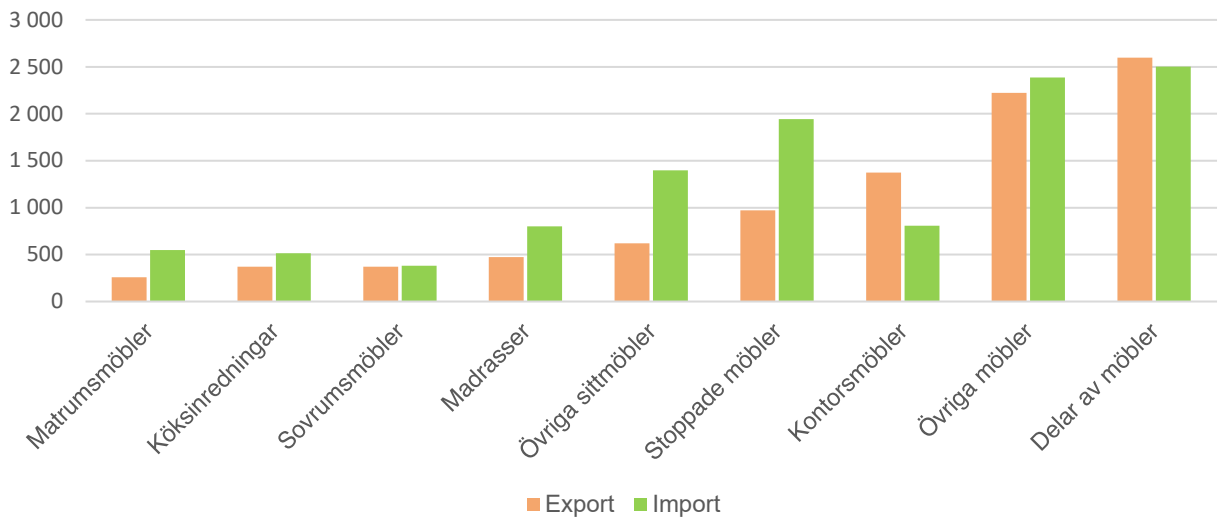


9. Sveriges möbelimport fördelad på de största produktgrupperna



Export/import, januari - juni 2021

10. Export/import av möbler fördelad på de största produktgrupperna



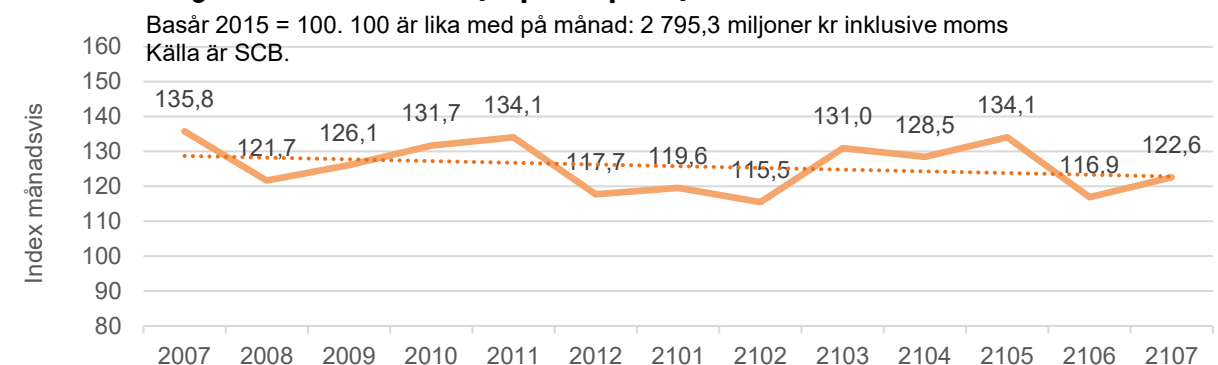
Möbelhandeln i Sverige, januari - juli 2021, SNI 47.591-2

Den ackumulerade omsättningen för butikshandeln för möbler, mätt i löpande priser, ökade med 4 procent till 24,3 miljarder kr under januari - juli 2021, jämfört med 2020. Antal anställda i butikshandeln för möbler var 12 777 under 2020. (13 075 under 2019). Butikshandeln med möbler omfattar huvudsakligen möbler för hemmiljö.

11. Omsättning butikshandel möbler, löpande priser, år



12. Omsättning butikshandel möbler, löpande priser, månad



Detaljerad möbelstatistik per produktgrupp, finns att hämta på www.tmf.se.

För frågor om statistiken kontakta Yvonne Identeg, 08-762 72 19, yvonne.identeg@tmf.se.