

Möbelstatistik, januari - juni 2020

Källa är SCB/Svandata där inte annat anges. Bearbetat av TMF.

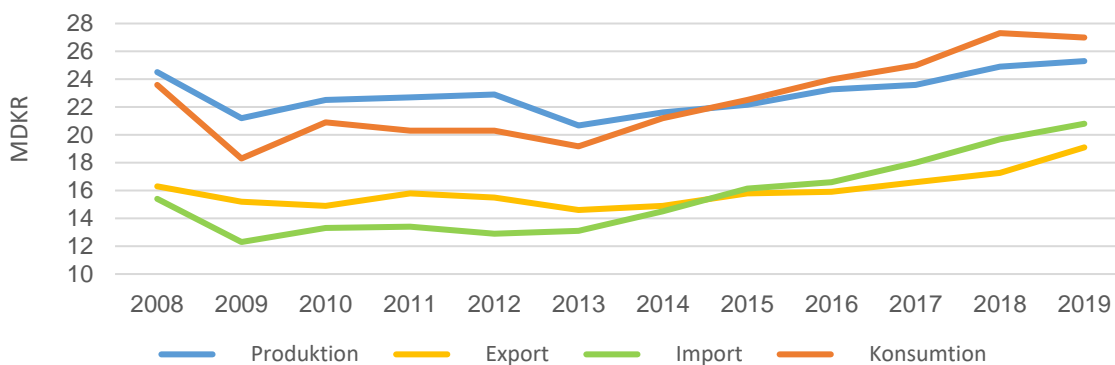


Fakta Möbelindustrin i Sverige, (helår)

Den totala produktionen av möbler beräknades till 25,3 miljarder kr under 2019. Enligt de senaste publicerade siffrorna från SCB omfattar svensk möbelindustri 2 304 företag, varav 842 är företag med anställda. 1 462 företag är enmansföretag utan anställda. Antal anställda var 13 024 under 2019, (13 189 under 2018).

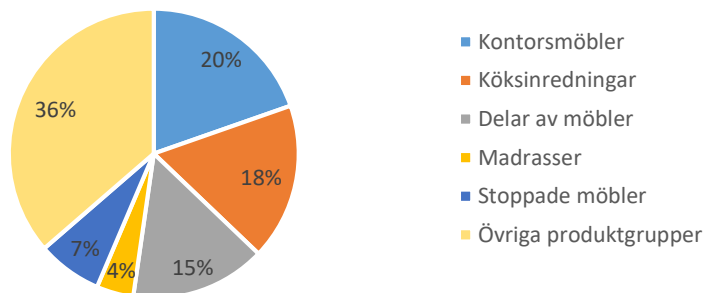
1. Sveriges produktion, export, import och konsumtion av möbler

Källa SCB/Svandata

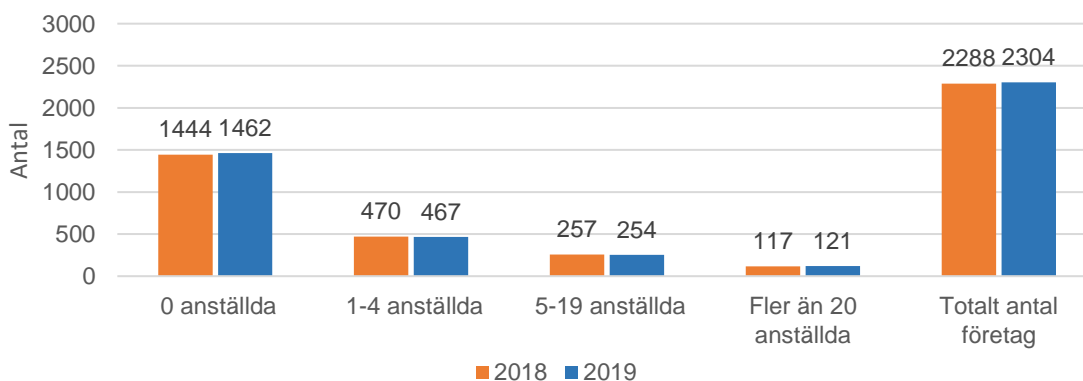


2. Sveriges produktion fördelad på produktgrupper, procent

Källa SCB/Svandata.



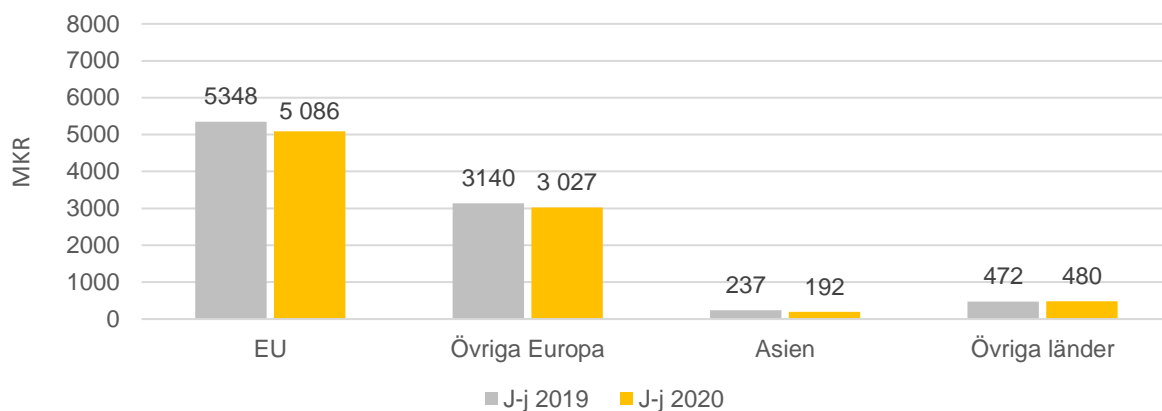
3. Antal företag i svensk möbelindustri fördelade på antal anställda



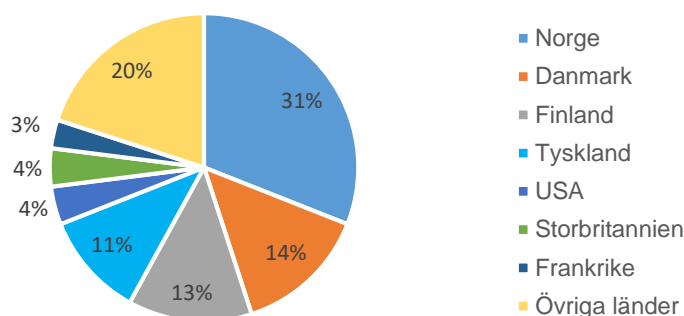
Export , januari - juni 2020

Den totala möbelexporten minskade med 4 procent till 8,8 miljarder kronor under januari - juni 2020 jämfört med samma period 2019. Exporten till EU minskade med 5 procent till 5,1 miljarder kronor och 58 procent i andel av den totala exporten. Exporten till övriga Europa minskade med 4 procent till 3 miljarder kronor och 34 procent i andel. Exporten till Asien minskade med 19 procent till 2 procent i andel. De största exportländerna är Norge, Danmark, Finland och Tyskland. Exporten av kontorsmöbler minskade med 12 procent till 1,1 miljard kronor. Hur mycket som är re-export framgår inte av SCB:s siffror.

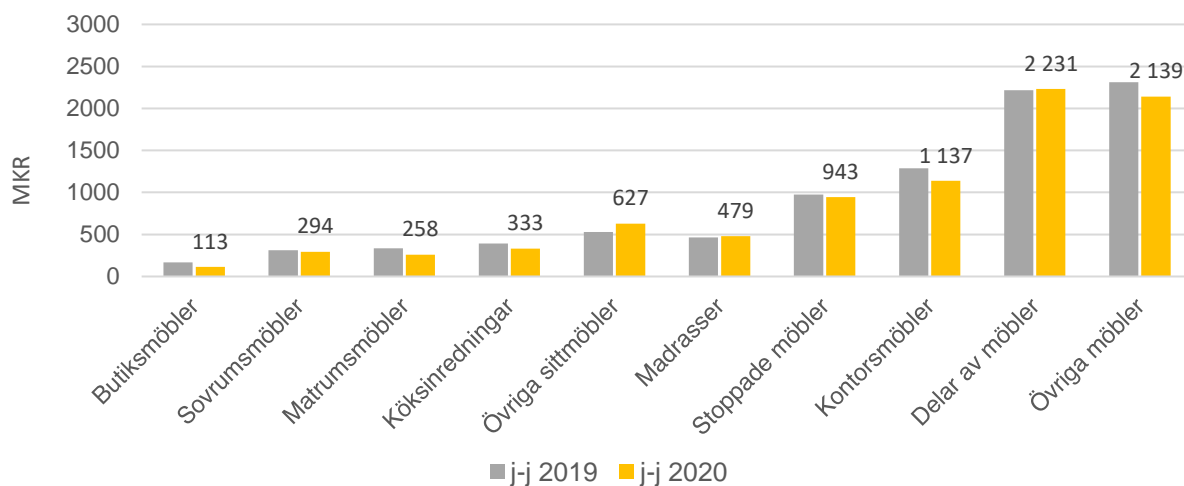
4. Sveriges möbelexport fördelad på marknader



5. Sveriges möbelexport fördelad på länder



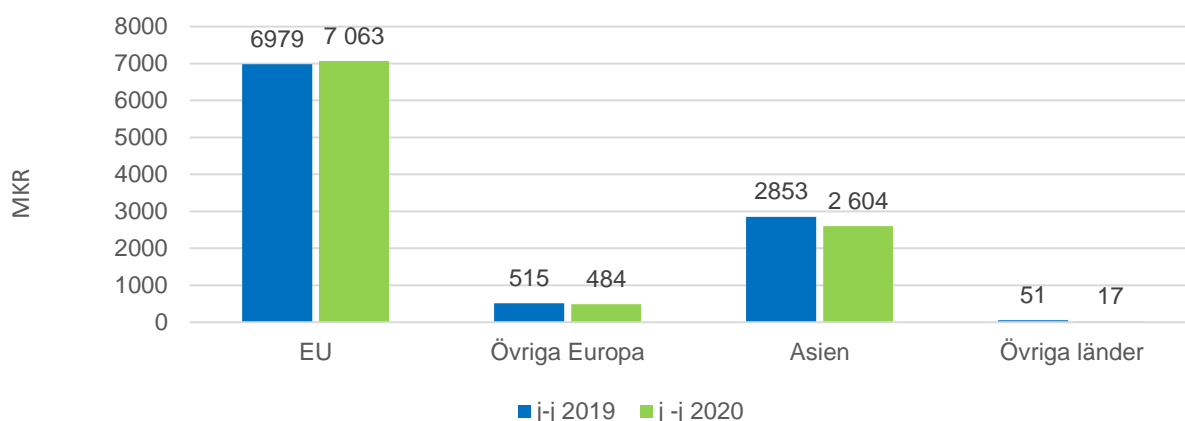
6. Sveriges möbelexport fördelad på de största produktgrupperna



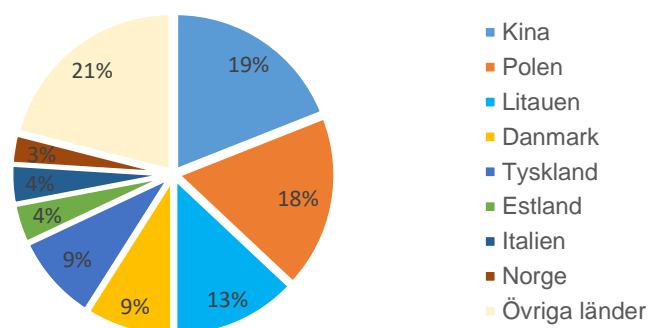
Import, januari - juni 2020

Den totala möbelimporten minskade med 2 procent till 10,2 miljarder kronor under januari - juni 2020 jämfört med samma period 2019. Möbelimporten från EU ökade med 1 procent till 7,1 miljarder kronor och 69 procent i andel och importen från övriga Europa minskade med 6 procent till 5 procent i andel. Importen från Asien minskade med 9 procent till 2,6 miljarder kronor och 26 procent i andel. De största importländerna är Kina, Polen, Litauen, Danmark och Tyskland.

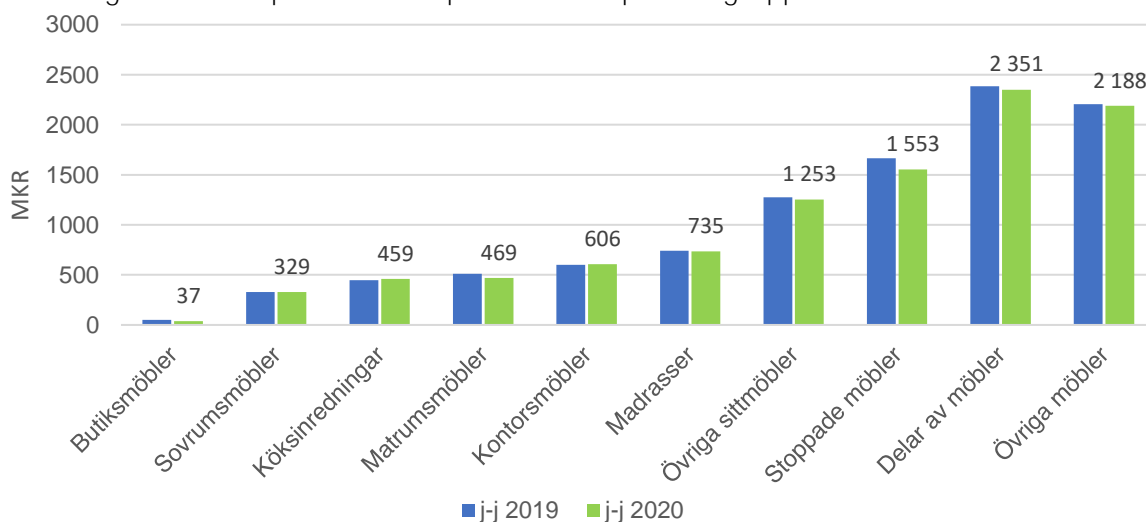
7. Sveriges möbelimport fördelad på marknader



8. Sveriges möbelimport fördelad på länder

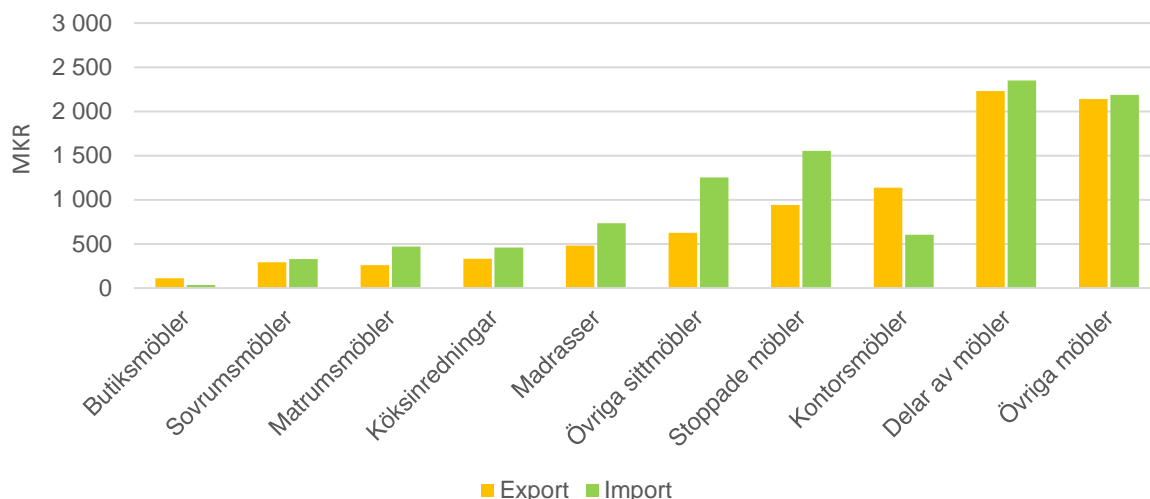


9. Sveriges möbelimport fördelad på de största produktgrupperna



Export/import, januari - juni 2020

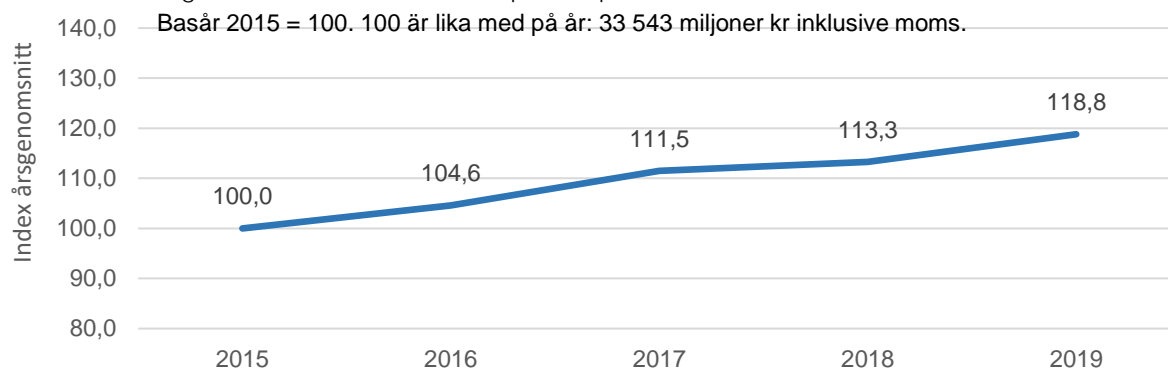
10. Export/import av möbler fördelad på de största produktgrupperna



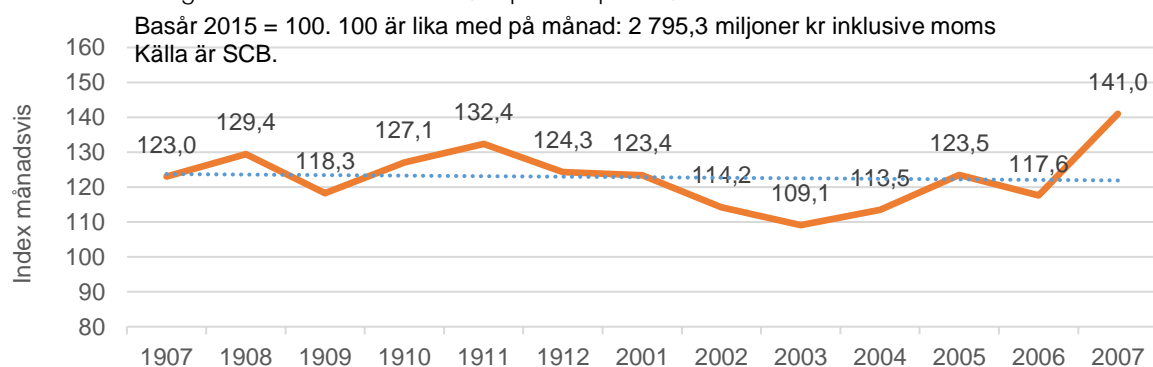
Möbelhandeln i Sverige, januari - juli 2020, SNI 47.591-2

Den ackumulerade omsättningen för butikshandeln för möbler, mätt i löpande priser, ökade med 6 procent till 23,5 miljarder kr under januari - juli 2020, jämfört med 2019. Antal anställda i butikshandeln för möbler var 13 075 under 2019. (13 843 under 2018). Butikshandeln med möbler omfattar huvudsakligen möbler för hemmiljö.

11. Omsättning butikshandel möbler, löpande priser, år



12. Omsättning butikshandel möbler, löpande priser, månad



Detaljerad möbelstatistik per produktgrupp, finns att hämta på www.tmf.se.

För frågor om statistiken kontakta Yvonne Identeg, 08-762 72 19, yvonne.identeg@tmf.se.