

Möbelstatistik, januari - december 2019

Källa är SCB/Svandata där inte annat anges. Bearbetat av TMF.

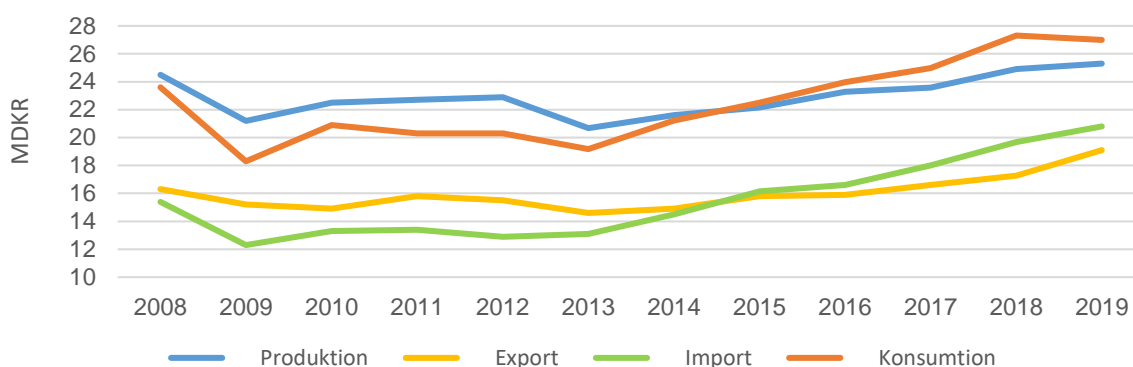


Fakta Möbelindustrin i Sverige, (helår)

Den totala produktionen av möbler beräknades till 25,3 miljarder kr under 2019. Enligt de senaste publicerade siffrorna från SCB omfattar svensk möbelindustri 2 304 företag, varav 842 är företag med anställda. 1 462 företag är enmansföretag utan anställda. Antal anställda var 13 024 under 2019, (13 189 under 2018).

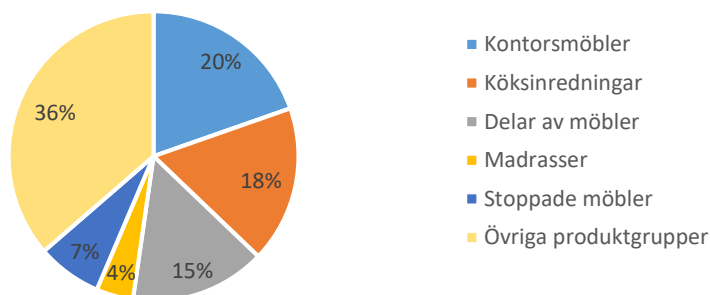
1. Sveriges produktion, export, import och konsumtion av möbler

Källa SCB/Svandata

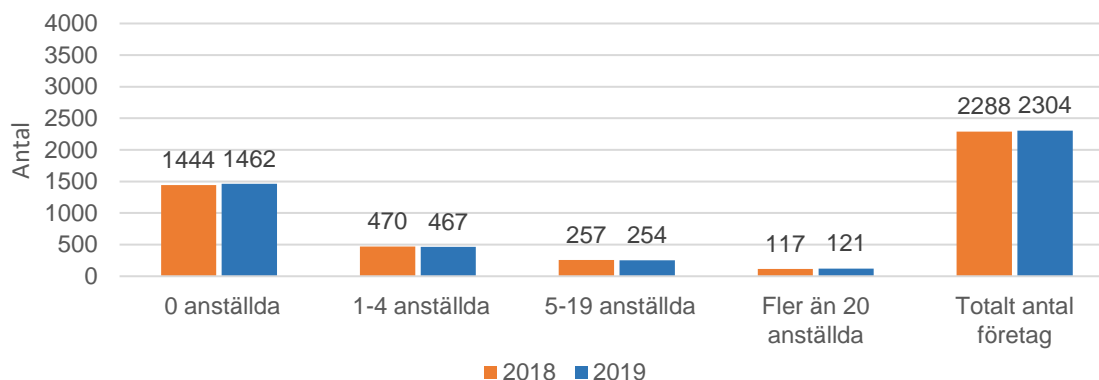


2. Sveriges produktion fördelad på produktgrupper, procent

Källa SCB/Svandata.



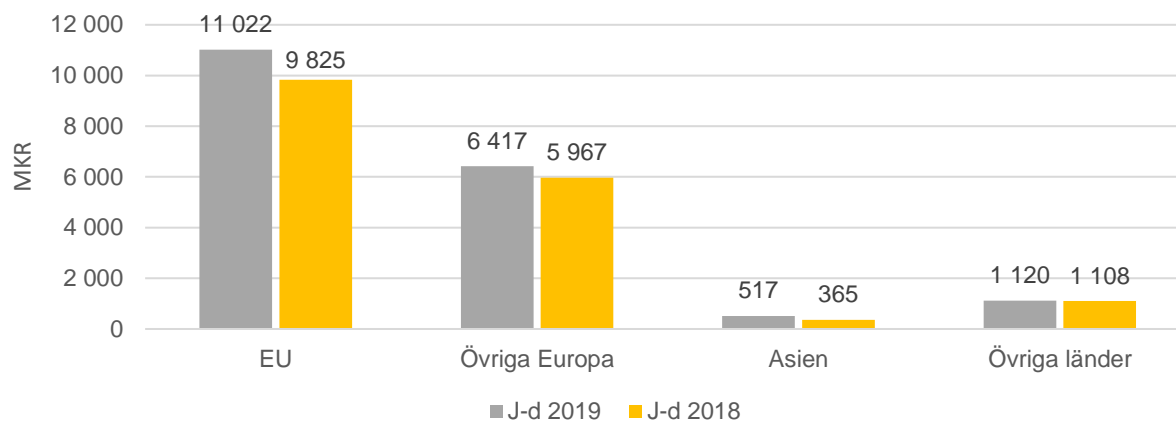
3. Antal företag i svensk möbelindustri fördelade på antal anställda



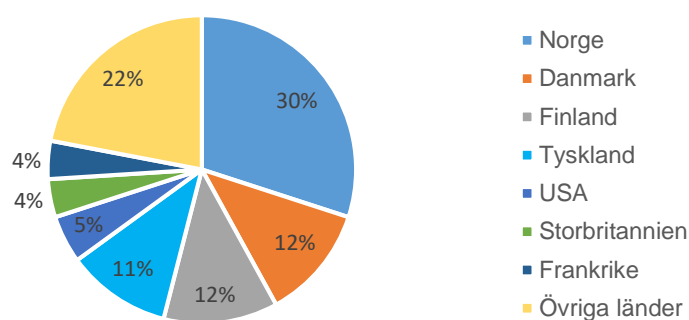
Export , januari - december 2019

Den totala möbelexporten ökade med 10 procent till 19,1 miljarder kr under januari - december 2019 jämfört med samma period 2018. Exporten till EU ökade med 12 procent till 58 procent i andel av den totala exporten. Exporten till övriga Europa ökade med 8 procent till 34 procent i andel. Exporten till Asien ökade med 24 procent till 3 procent i andel. De största exportländerna är Norge, Danmark, Finland och Tyskland. Exporten för delar av möbler ökade med 20 procent under 2019. Hur mycket som är re-export framgår inte av SCB:s siffror.

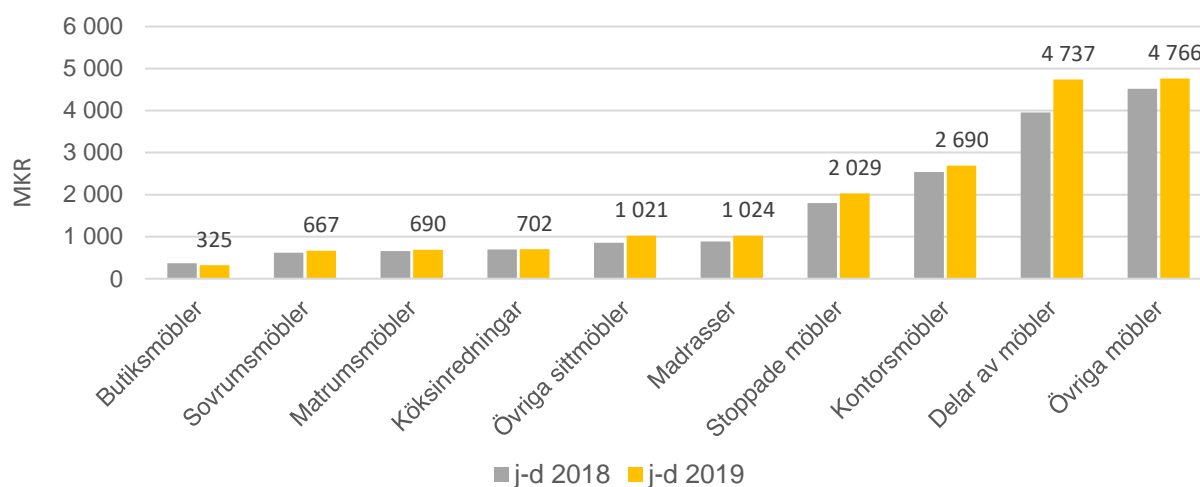
4. Sveriges möbelexport fördelad på marknader



5. Sveriges möbelexport fördelad på länder



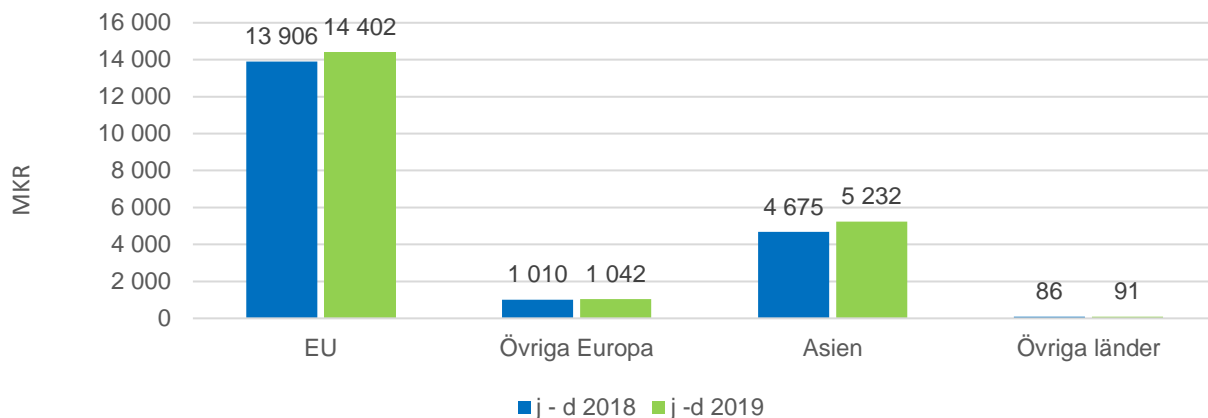
6. Sveriges möbelexport fördelad på de största produktgrupperna



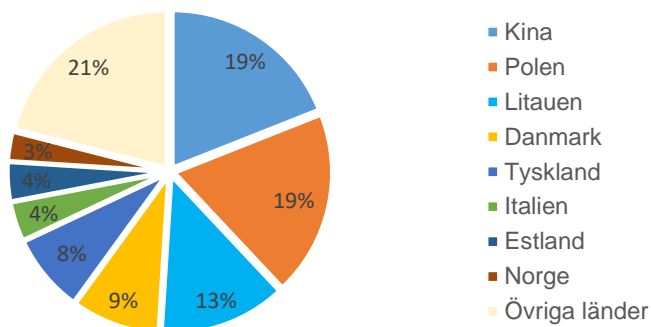
Import, januari - december 2019

Den totala möbelimporten ökade med 6 procent till 20,8 miljarder kr under januari - december 2019 jämfört med samma period 2018. Möbelimporten från EU ökade med 4 procent till 69 procent i andel och importen från övriga Europa ökade med 3 procent till 5 procent i andel. Importen från Asien ökade med 12 procent till 25 procent i andel. De största importländerna är Kina, Polen, Litauen, Danmark och Tyskland. Kina och Polen är de största importländerna.

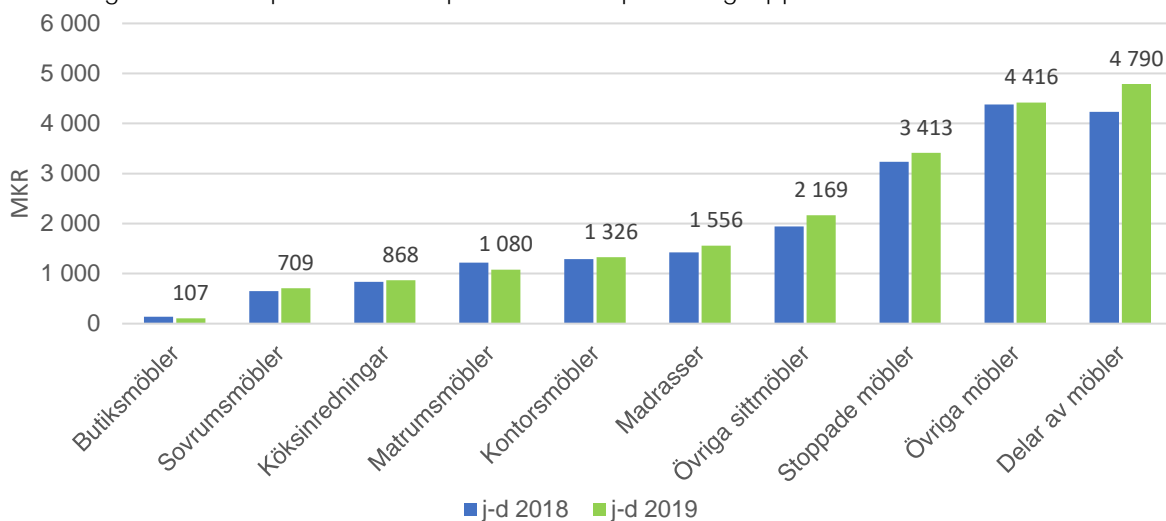
7. Sveriges möbelimport fördelad på marknader



8. Sveriges möbelimport fördelad på länder

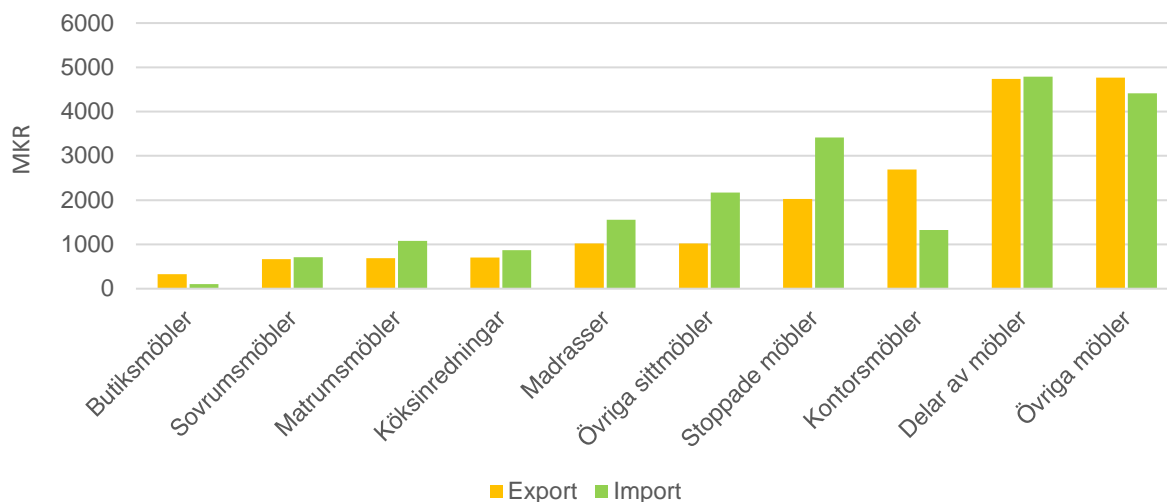


9. Sveriges möbelimport fördelad på de största produktgrupperna



Export/import, januari - december 2019

10. Export/import av möbler fördelad på de största produktgrupperna



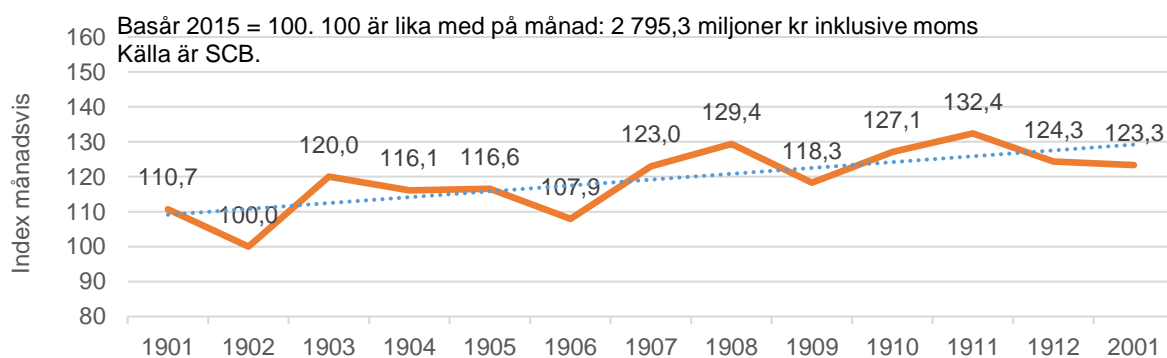
Möbelhandeln i Sverige, januari - december 2019, SNI 47.591-2

Den ackumulerade omsättningen för butikshandeln för möbler, mätt i löpande priser, ökade med 4,5 procent till 39,7 miljarder kr under januari - december 2019, jämfört med 2018. Antal anställda i butikshandeln för möbler var 13 075 under 2019. (13 843 under 2018). Butikshandeln med möbler omfattar huvudsakligen hemmöbler.

11. Omsättning butikshandel möbler, löpande priser



12. Omsättning butikshandel möbler, löpande priser



Detaljerad möbelstatistik per produktgrupp, finns att hämta på www.tmf.se.

För frågor om statistiken kontakta Yvonne Identeg, 08-762 72 19, yvonne.identeg@tmf.se.