

Möbelstatistik, januari - mars 2022

Källa är SCB/Svandata där inte annat anges. Bearbetat av TMF.

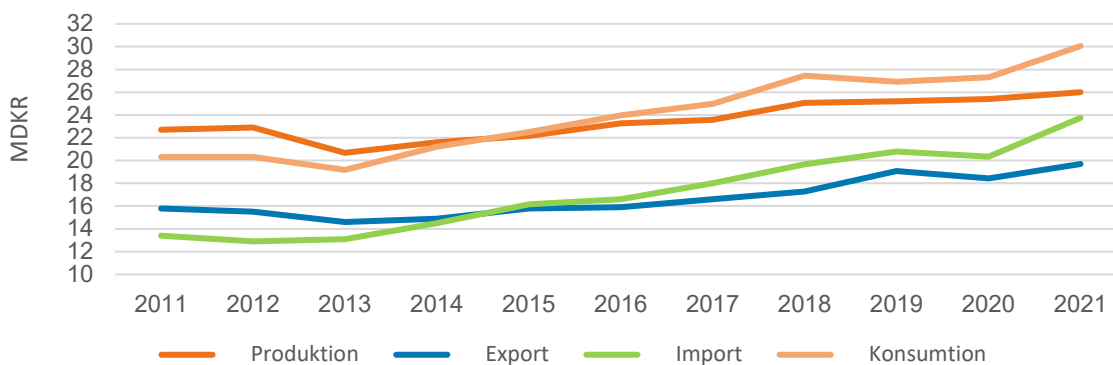


Fakta Möbelindustrin i Sverige, (helår)

Den totala produktionen av möbler beräknades till 26 miljarder kronor under 2021, (25,4 miljarder kronor 2020). Exporten under 2021 var 19,7 miljarder kronor, (18,4 miljarder kronor) och importen 23,7 miljarder kronor, (20,3 miljarder kronor 2020). Enligt de senaste publicerade siffrorna från SCB omfattar svensk möbelindustri 2 379 (2 319) företag, varav 774 (788) är företag med anställda. 1 605 (1 531) företag är enmansföretag utan anställda. Antal anställda under 2021 var 12 618 (12 436). *Siffror inom parentes avser 2020.*

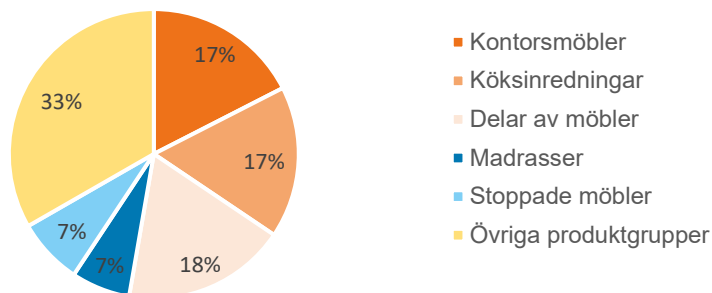
1. Sveriges produktion, export, import och konsumtion av möbler

Källa SCB/Svandata, KN

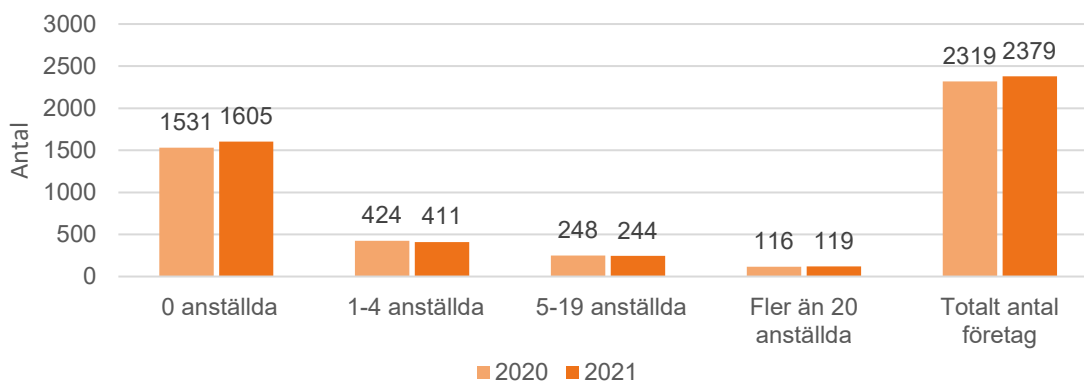


2. Sveriges produktion fördelad på produktgrupper, procent

Källa SCB/Svandata.

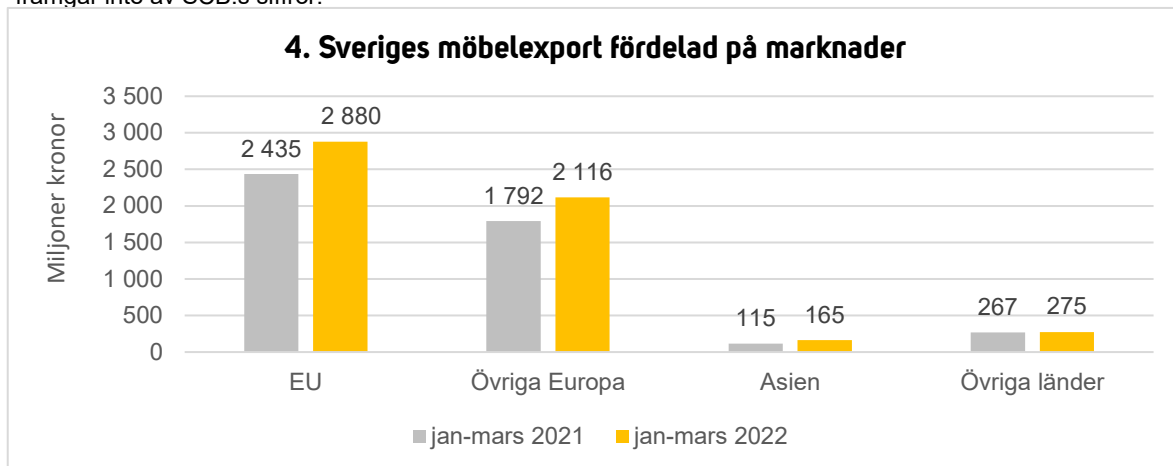


3. Antal företag i svensk möbelindustri fördelade på antal anställda.

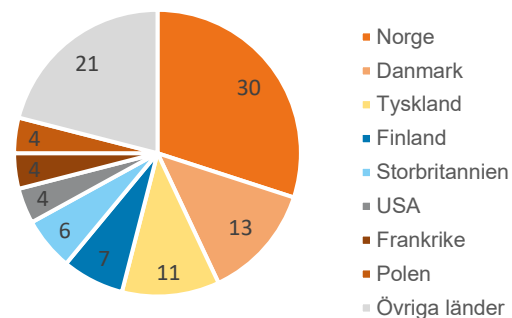


Export , januari - mars 2022

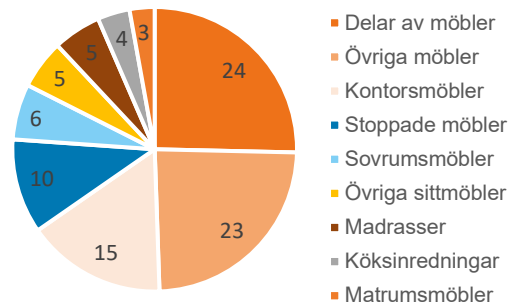
Den totala möbelexporten ökade med 18 procent till 5,4 miljarder kronor under januari - mars 2022 jämfört med 2021. Exporten till EU ökade med 18 procent till 2,9 miljarder kronor och 53 procent i andel av den totala exporten. Exporten till övriga Europa ökade med 18 procent till 2,1 miljarder kronor och 39 procent i andel. Exporten till Asien ökade med 44 procent till 3 procent i andel. De största exportländerna är Norge, Danmark, Tyskland och Finland. Exporten av kontorsmöbler ökade med 18 procent till 833 miljoner kronor. Exporten av produktgruppen "övriga möbler" ökade med 20 procent till 1,3 miljarder kronor. Hur mycket som är re-export framgår inte av SCB:s siffror.



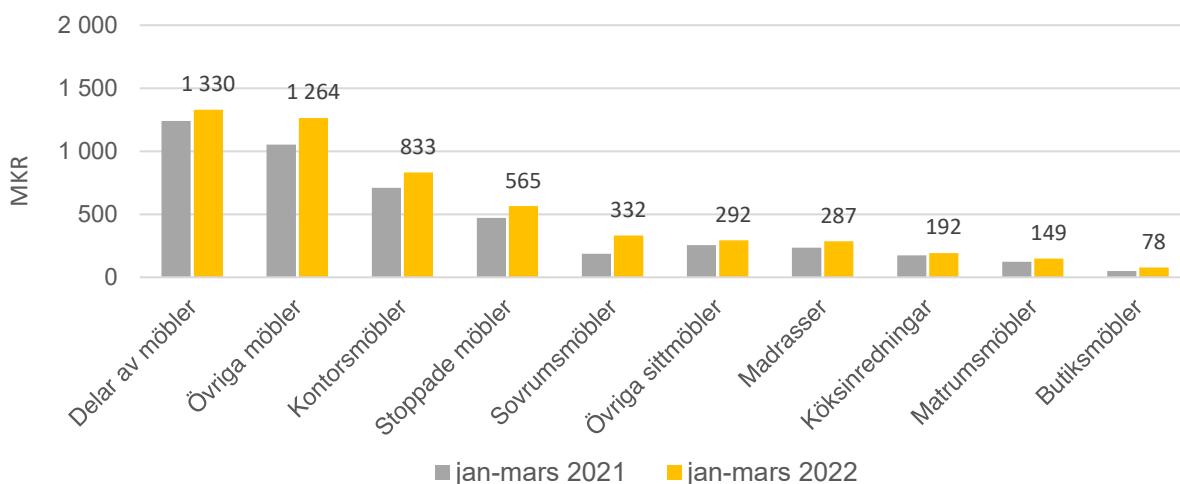
5a. Sveriges möbelexport fördelad på länder, %



5b. Sveriges möbelexport - fördelad på produktgrupper, %



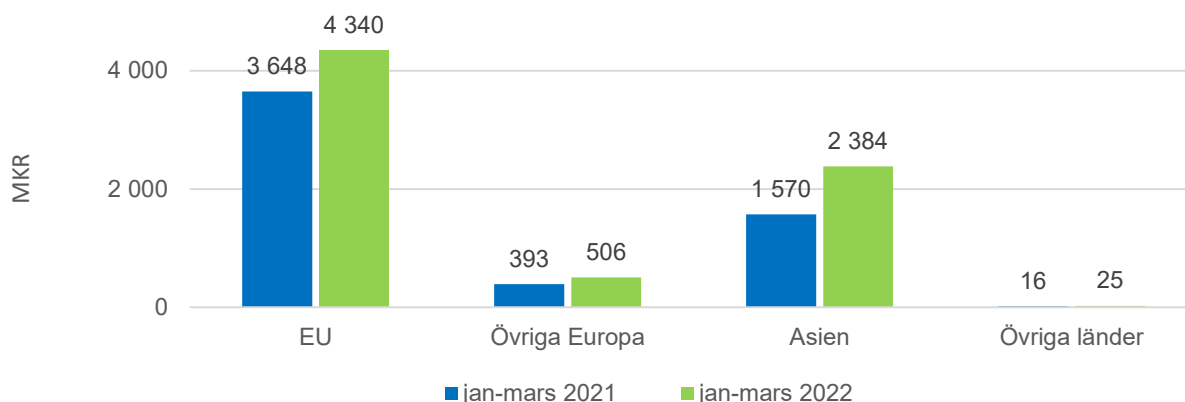
6. Sveriges möbelexport fördelad på de största produktgrupperna



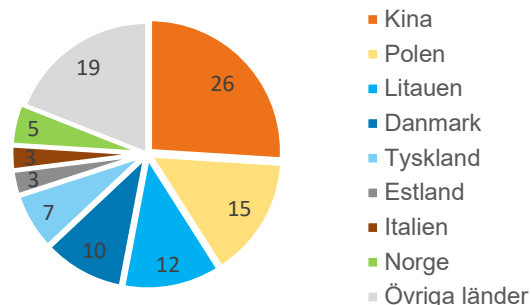
Import, januari - mars 2022

Den totala möbelimporten ökade med 29 procent till 7,3 miljarder kronor under januari - mars 2022 jämfört med samma period 2021. Möbelimporten från EU ökade med 19 procent till 4,3 miljarder kronor och 60 procent i andel av den totala importen och importen från övriga Europa ökade med 29 procent till 506 miljoner kronor och 7 procent i andel. Importen från Asien ökade med 33 procent till 2,4 miljarder kronor och 33 procent i andel. Importen från Kina som är en av de största importländerna ökade med 50 procent till 26 procent i andel. Importen av övriga sittmöbler ökade med 63 procent till drygt 1 miljard kronor.

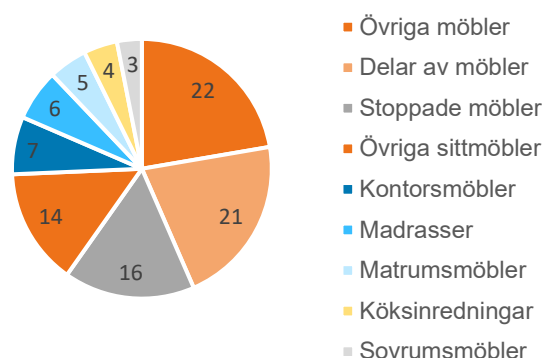
7. Sveriges möbelimport fördelad på marknader



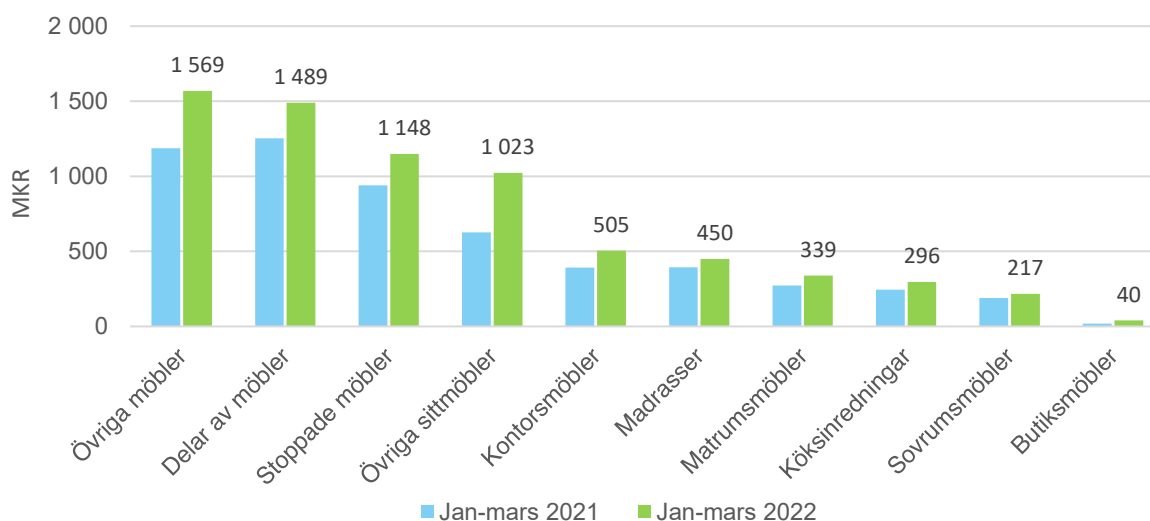
8a. Sveriges möbelimport fördelad på länder, %



8b. Sveriges möbelimport fördelad på produktgrupper, %

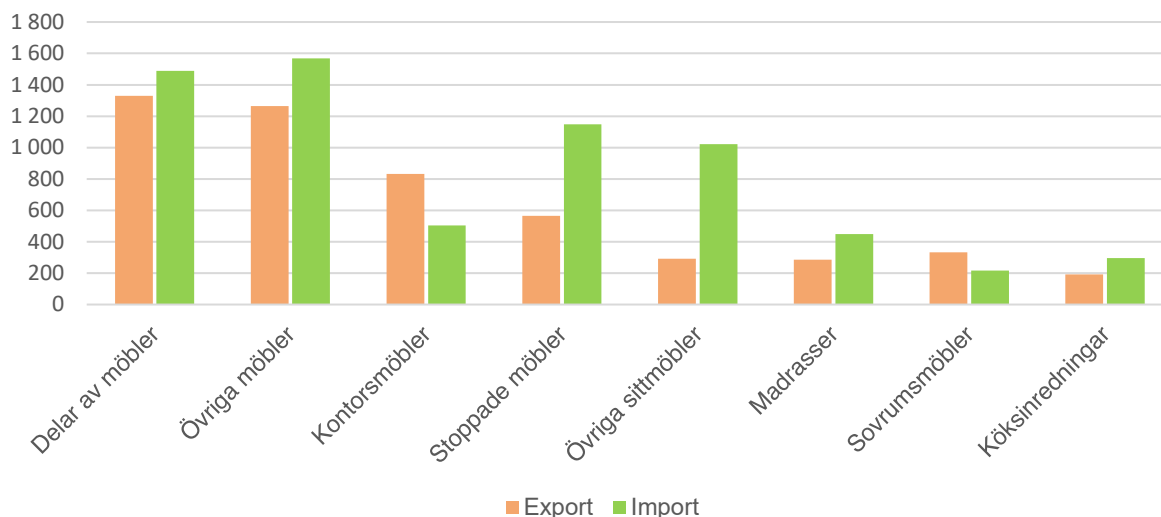


9. Sveriges möbelimport fördelad på de största produktgrupperna



Export/import, januari - mars 2022

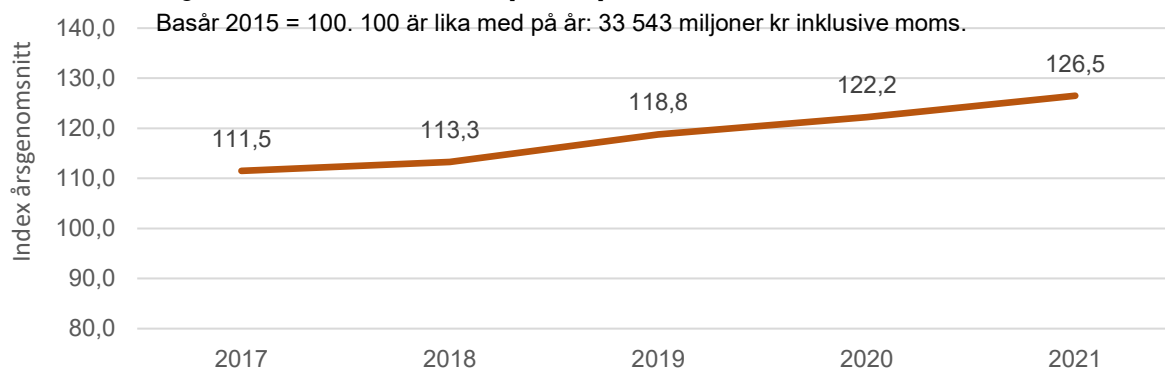
10. Export/import av möbler fördelad på de största produktgrupperna



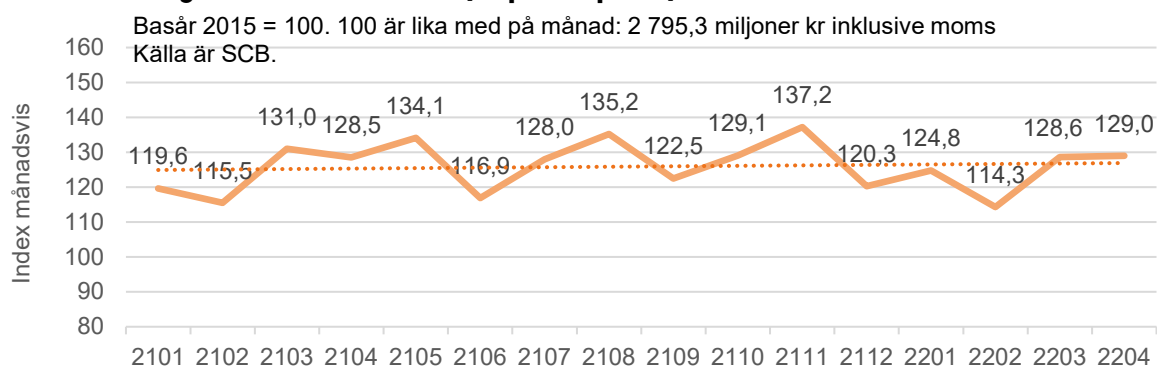
Möbelhandeln i Sverige, januari - april 2022, SNI 47.591-2

Den ackumulerade omsättningen för butikshandeln för möbler, mätt i löpande priser var i stort sett oförändrad med 13,8 miljarder kronor under januari - april 2022 jämfört med samma period 2021. Antal anställda i butikshandeln för möbler var 13 123 under 2021, (12 613 under 2020). Butikshandeln med möbler omfattar huvudsakligen möbler för hemmiljö.

11. Omsättning butikshandel möbler, löpande priser, år



12. Omsättning butikshandel möbler, löpande priser, månad



Detaljerad möbelstatistik per produktgrupp, finns att hämta på www.tmf.se.

För frågor om statistiken kontakta Yvonne Identeg, 08-762 72 19, yvonne.identeg@tmf.se.