

Möbelstatistik, januari - december 2020

Källa är SCB/Svandata där inte annat anges. Bearbetat av TMF.

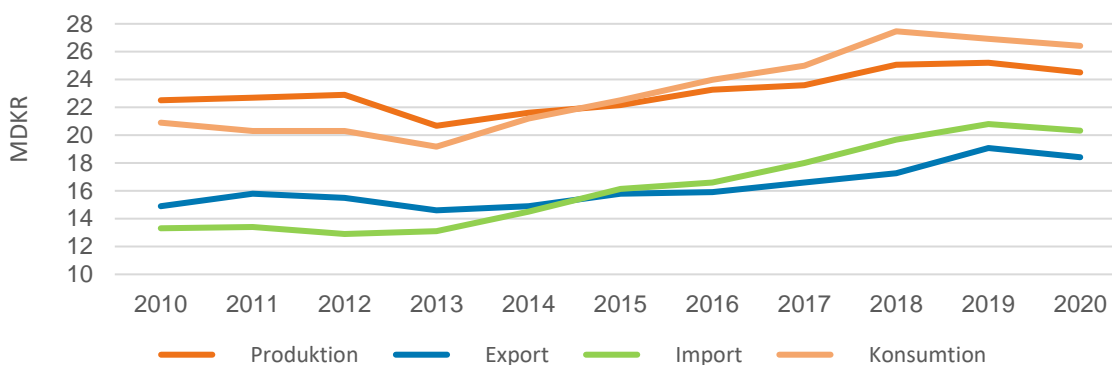


Fakta Möbelindustrin i Sverige, (helår)

Den totala produktionen av möbler beräknades till 24,5 miljarder kronor under 2020, (25,2 miljarder kronor 2019). Exporten under 2020 var 18,4 miljarder kronor, (19,1 miljarder kronor) och importen 20,3 miljarder kronor, (20,8 miljarder kronor). Enligt de senaste publicerade siffrorna från SCB omfattar svensk möbelindustri 2 319 (2 304) företag, varav 788 (842) är företag med anställda. 1 531 (1 462) företag är enmansföretag utan anställda. Antal anställda under 2020 var 12 436 (13 024). Siffror inom parentes avser 2019.

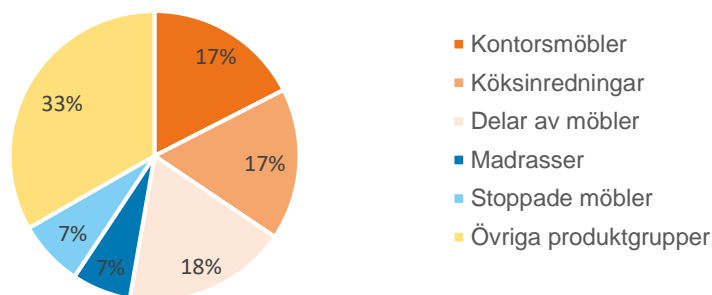
1. Sveriges produktion, export, import och konsumtion av möbler

Källa SCB/Svandata

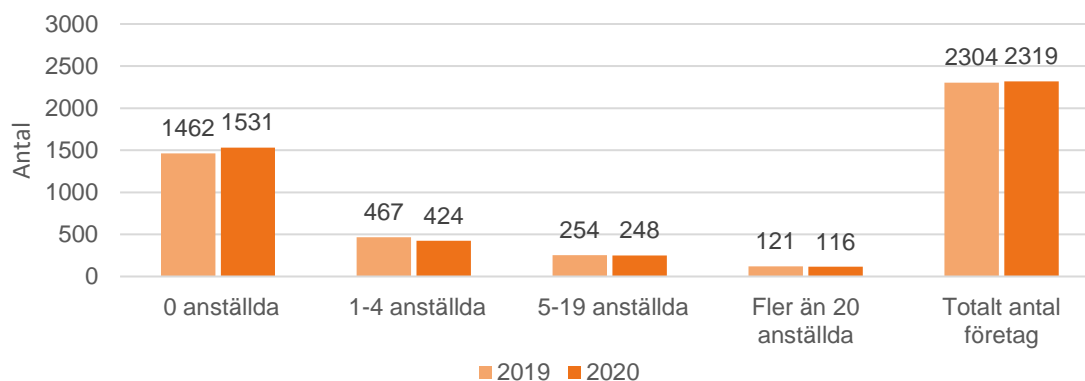


2. Sveriges produktion fördelad på produktgrupper, procent

Källa SCB/Svandata.



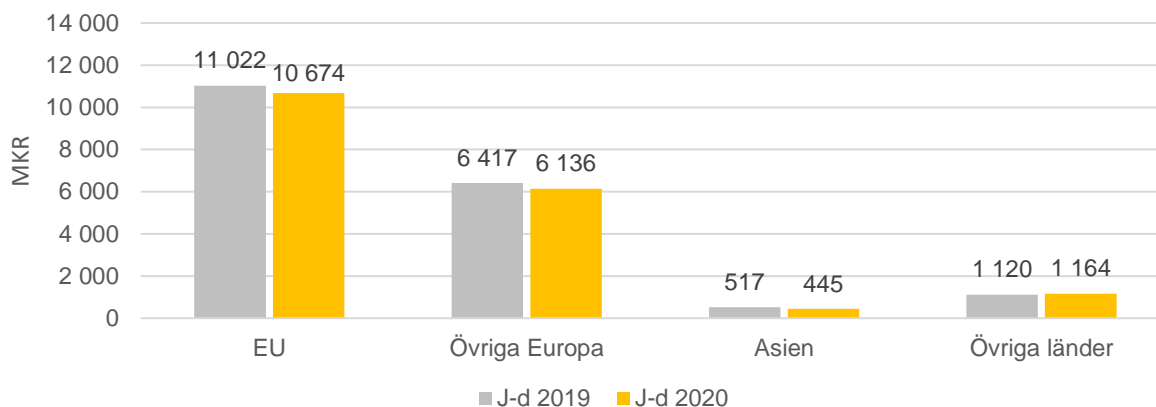
3. Antal företag i svensk möbelindustri fördelade på antal anställda.



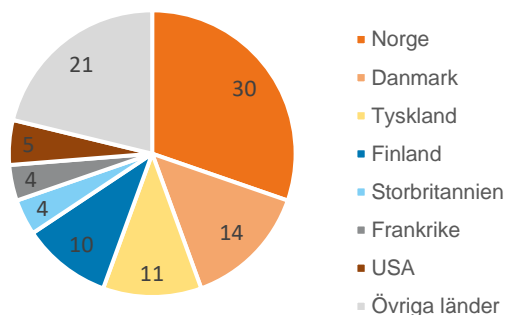
Export , januari - december 2020

Den totala möbelexporten minskade med 3 procent till 18,4 miljarder kronor under januari - december 2020 jämfört med samma period 2019. Exporten till EU minskade med 3 procent till 10,7 miljarder kronor och 58 procent i andel av den totala exporten. Exporten till övriga Europa minskade med 4 procent till 6,1 miljarder kronor och 33 procent i andel. Exporten till Asien minskade med 14 procent till 2 procent i andel. De största exportländerna är Norge, Danmark, Tyskland och Finland. Exporten av kontorsmöbler minskade med 5 procent till 2,6 miljarder kronor. Hur mycket som är re-export framgår inte av SCB:s siffror.

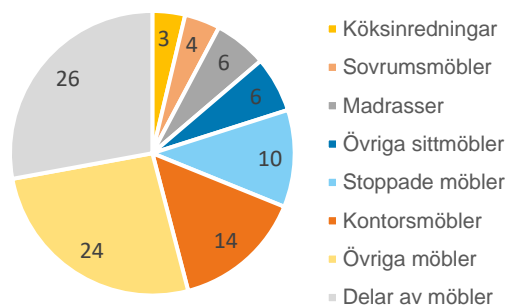
4. Sveriges möbelexport fördelad på marknader



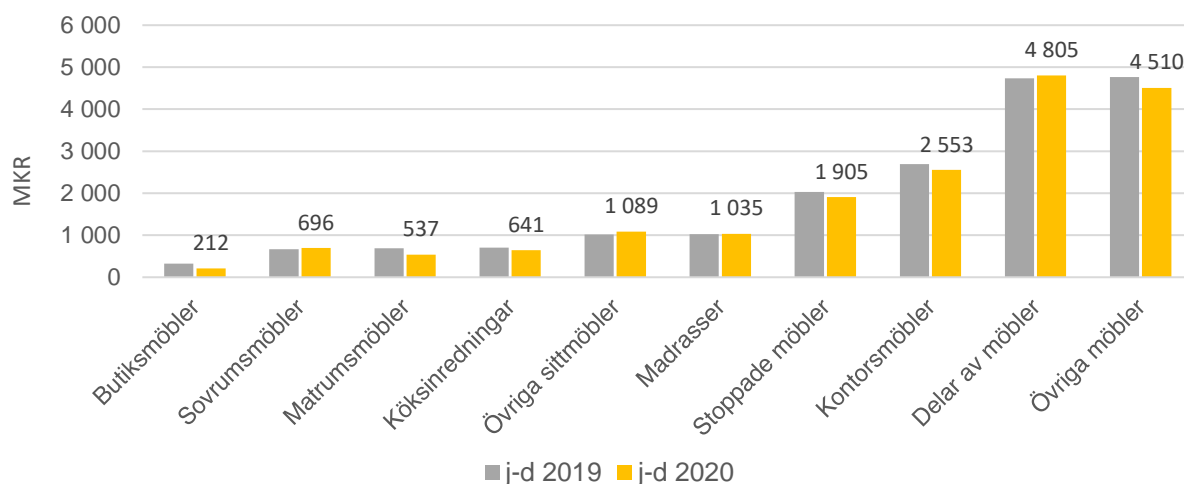
5a. Sveriges möbelexport fördelad på länder, %



5b. Sveriges möbelexport - fördelad på produktgrupper, %



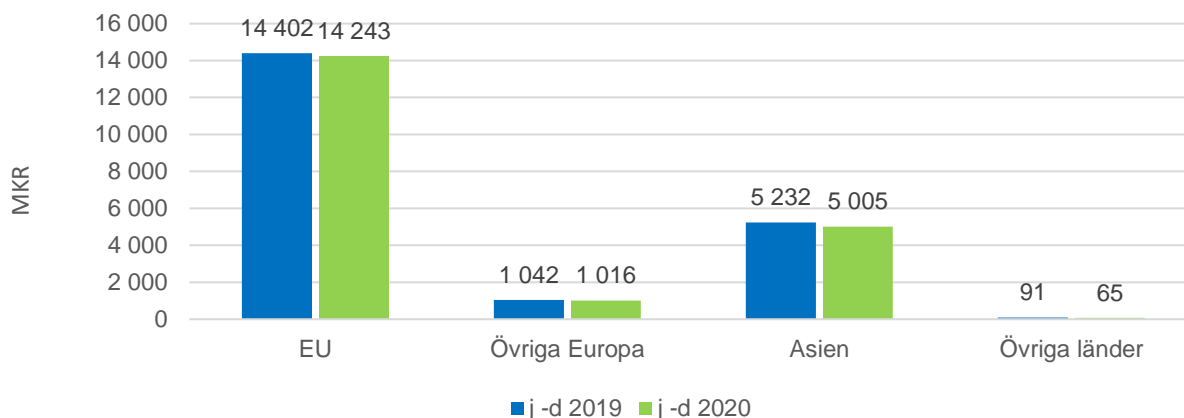
6. Sveriges möbelexport fördelad på de största produktgrupperna



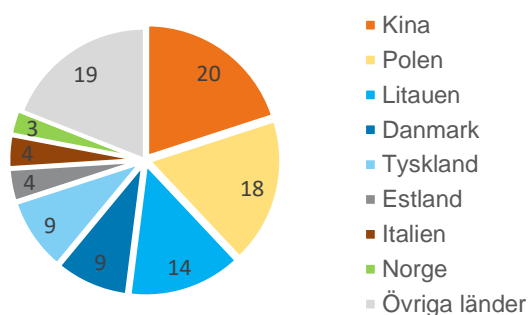
Import, januari - december 2020

Den totala möbelimporten minskade med 2 procent till 20,3 miljarder kronor under januari - december 2020 jämfört med samma period 2019. Möbelimporten från EU minskade med 1 procent till 14,2 miljarder kronor och 70 procent i andel och importen från övriga Europa minskade med 3 procent till 5 procent i andel och drygt 1 miljard kronor. Importen från Asien minskade med 4 procent till 5 miljarder kronor och 25 procent i andel. De största importländerna är Kina, Polen, Litauen, Danmark och Tyskland.

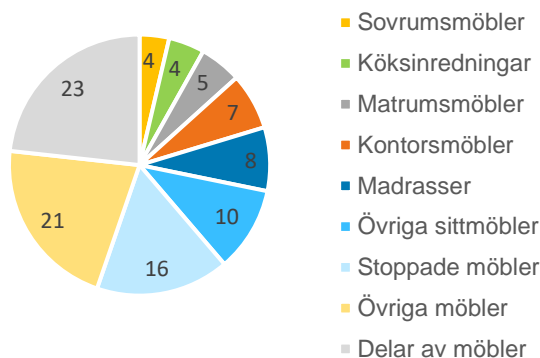
7. Sveriges möbelimport fördelad på marknader



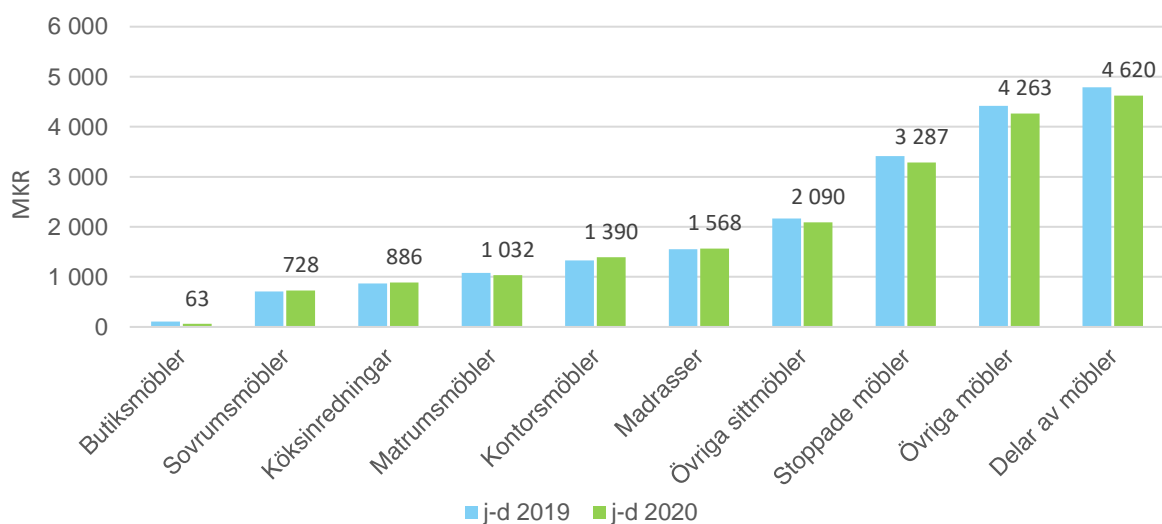
8a. Sveriges möbelimport fördelad på länder, %



8b. Sveriges möbelimport fördelad på produktgrupper, %

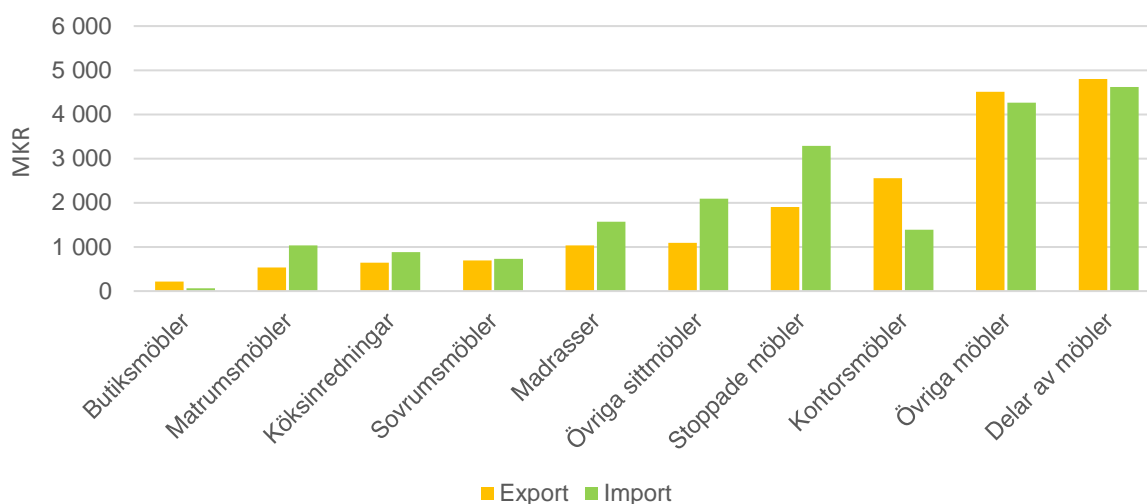


9. Sveriges möbelimport fördelad på de största produktgrupperna



Export/import, januari - december 2020

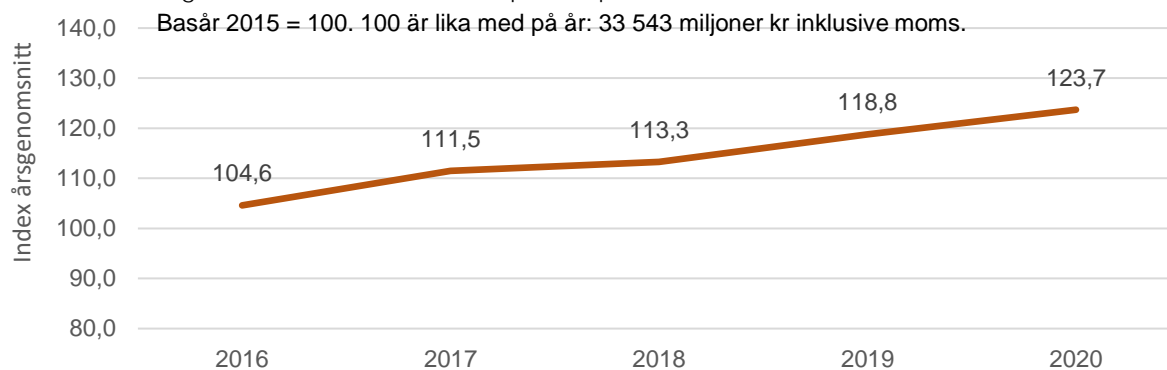
10. Export/import av möbler fördelad på de största produktgrupperna



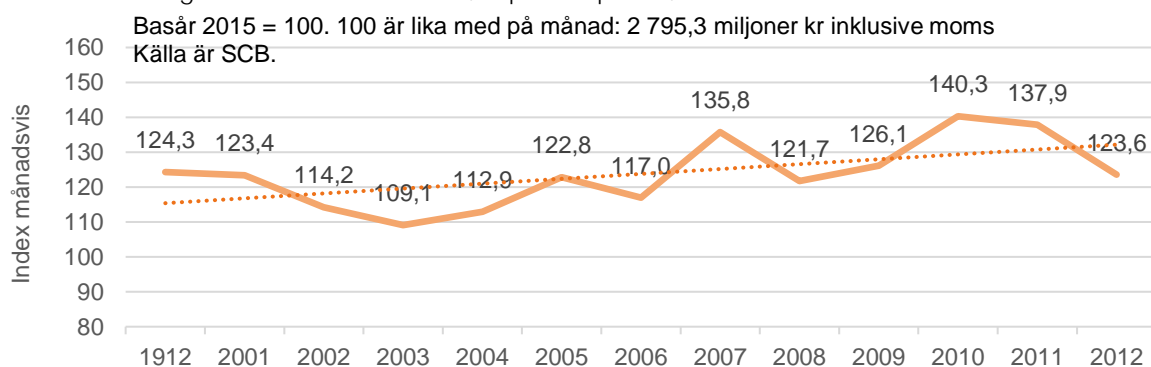
Möbelhandeln i Sverige, januari - december 2020, SNI 47.591-2

Den ackumulerade omsättningen för butikshandeln för möbler, mätt i löpande priser, ökade med 4 procent till 41,5 miljarder kr under januari - december 2020, jämfört med 2019. Antal anställda i butikshandeln för möbler var 12 777 under 2020. (13 075 under 2019). Butikshandeln med möbler omfattar huvudsakligen möbler för hemmiljö.

11. Omsättning butikshandel möbler, löpande priser, år



12. Omsättning butikshandel möbler, löpande priser, månad



Detaljerad möbelstatistik per produktgrupp, finns att hämta på www.tmf.se.

För frågor om statistiken kontakta Yvonne Identeg, 08-762 72 19, yvonne.identeg@tmf.se.